

# Quantia Select

31 de octubre de 2019

## Comentario Mensual

Durante este mes el crecimiento del producto interno bruto mundial estuvo en 2.6% y esperamos que cierre el año cerca del 3%. Al inicio del mes, el mercado accionario estuvo un poco turbulento por las tensiones comerciales entre Estados Unidos y China, donde no consideramos que haya un acuerdo comercial entre Estados Unidos y China hasta las elecciones presidenciales del 2020, lo cual se refleja en la composición del portafolio con acciones globales de alta calidad, baja volatilidad y alto dividendo. En la porción de Panamá del portafolio, nos encontramos optimistas con la solidez del sistema financiero, el funcionamiento del Canal de Panamá, a pesar de las bajas lluvias y la nueva iniciativa del Panama Stopover que desean implementar en Copa Airlines.

## Información General del Fondo

### Estadísticas Generales

Valor Cuota:	1.04437424
Activos bajo administración:	\$2,769,154.10
Domicilio:	República de Panamá
Tipo de Fondo:	Moderado (Fondo Básico)
Fecha de inicio:	15 de enero de 2019
Moneda:	USD

### Información de Riesgos

Duración a Vencimiento:	1.26
Vida Promedio:	1.45
Cupón Promedio:	4.61%
Emisores:	20
Posiciones:	40
Calificación Promedio Panamá	A
Calificación Promedio internacional	AAA

### Rentabilidad Histórica

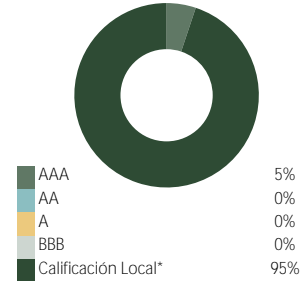
	1 M	3 M	6 M	Año a la Fecha	1 Año	2 Años	3 Años	Desde el inicio**	Desde el inicio Acumulado***
Retorno Total*	0.67%	1.50%	3.26%	4.44%	-	-	-	5.35%	4.44%

\* La rentabilidad pasada no es indicativa de los resultados a futuro. Los riesgos inherentes al fondo están detallados en el prospecto informativo.

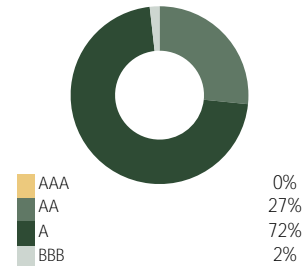
\*\*Retornos desde la fecha de inicio anualizado

\*\*\*Retornos acumulados desde la fecha de inicio

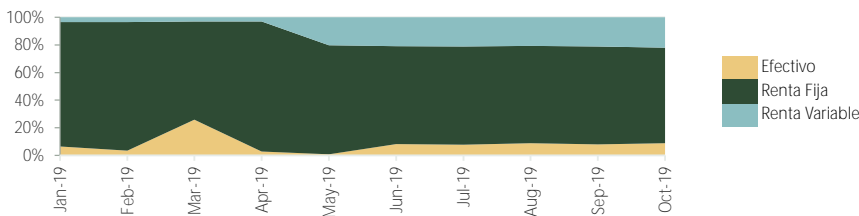
### Distribución por Calificación Internacional



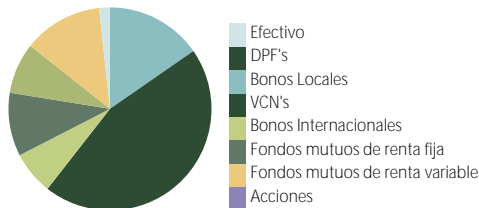
### Distribución por Calificación Local\*



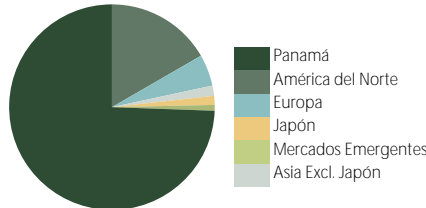
### Distribución Histórica de Activos



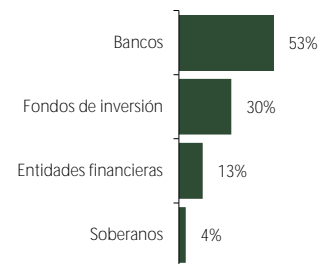
### Distribución por Clase de Valor



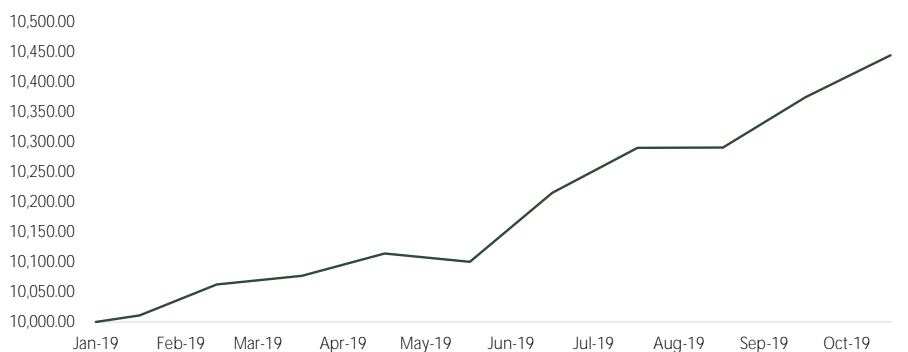
### Distribución por Región



### Distribución por Industria



### Crecimiento de \$10,000.00



### Mayores Emisores

Banco Panama SA	12%
AB Mortgage Income Portfolio	9%
Multibank Inc	8%
Corporacion de Finanzas del Pais	8%
iShares MSCI World Quality Factor	8%
UBS Global High Dividend	7%
Banisi SA	6%
Banco Panameno de la Vivienda, S.A.	5%
Towerbank International Inc	5%
Banco La Hipotecaria SA	5%

### Información de Contacto

Quantia AFP Corp

**MMG Tower**

Ave Paseo del Mar, Costa del Este, República de Panamá

Teléfono: (507) 265-7600 Fax: (507) 265-7601  
e-mail: admin@quantiaafp.com

Riesgos importantes: El fondo se gestiona de manera activa y sus características pueden variar. Los valores en los que el fondo invierte pueden estar sujetos a las fluctuaciones de los precios de los instrumentos que conformarán el portafolio de inversión, producto de cambios en las condiciones económicas y de los mercados que participa, lo que podría ocasionar un menoscabo en el valor de mercado de dichos valores. Los precios son volátiles y pueden ser afectados por una serie de factores no controlables por el Emisor tales como el cambio de oferta y demanda, cambios adversos en la economía global, exportaciones y especulación, entre otros.